


PATRICK

MANUAL DE INSTRUCCIONES DE USO

MODELO:
CPK06B - CPK05B



	MANUAL PATRICK CPK06B - CPK05B				DIMENSIONES	210x150mm
	CÓDIGO	L.C.	ESCALA	DIB.	PAPEL	Papel Mate 90gr
	109803149	0	1:1	S.B. 14/07/22		

HAY NUEVOS TIPOS DE FAMILIAS TIPO

La familia es la institución mas antigua del mundo con **tradiciones que van cambiando** a través de la historia.

En Patrick lo sabemos porque llevamos **muchos años acompañando a las familias argentinas**, desde las más típicas a las modernas.

Esa modernidad que hace que las familias sean menos comunes, pero más unidas. Que los medio-hermanos vivan juntos. Que el marido de mamá se lo quiera como a un padre. Y otros **muchos tipos de familia que se convirtieron en familia tipo**. Familias que unidas son mucho más que la suma de quienes participan. Familias que son atípicas. O mejor aún, **son nuevos tipos de familias tipo**.

Nuevas tradiciones

Las imágenes en este manual son solo ilustrativas y pueden variar a la realidad sin previo aviso.

El fabricante declina cualquier responsabilidad por posibles errores de imprenta contenidos en el presente manual. Se reserva, además, el derecho de aportar modificaciones que sean útiles a los propios productos sin comprometer las características esenciales.

ÍNDICE

Instrucciones para un uso seguro	04
Información técnica	05
Componentes principales	06
Instalación	06
Instrucciones de uso	07
Guía de centrifugado	09
Limpieza	09
Instrucciones de seguridad	10
Garantía	11

INSTRUCCIONES PARA UN USO SEGURO

El uso de cualquier producto eléctrico implica tener en cuenta algunas reglas fundamentales.

Instalación

● En caso de incompatibilidad entre el toma corriente y el enchufe del producto, debe hacer sustituir la toma (no anular la puesta a tierra) por personal especializado.

Este último deberá comprobar que la sección de los cables sea adecuada para la potencia absorbida.

● Tenga cuidado que la instalación no aplaste, roce o deteriore el cable de alimentación.

En general, no es aconsejable el uso de adaptadores, tomas múltiples y/o alargues.

En caso que fuera necesaria la sustitución del cable de alimentación del producto dirigirse al Servicio de Asistencia Técnica autorizado (0800-888-37326).

Seguridad

● No toque el producto con las manos o los pies mojados o húmedos.

● No utilice el producto con los pies descalzos.

● No tire del cable de alimentación o del producto. Para desconectar el enchufe del toma corriente no tire del cable de alimentación o del producto.

● No deje expuesto el producto a los agentes atmosféricas (lluvia, sol, etc.).

● Este producto no está destinado a ser usado por niños, personas discapacitadas o inexpertas en su uso, a no ser que sean vigiladas o instruidas sobre su uso por una persona responsable de su seguridad.

● Vigile a los niños y asegúrese que no jueguen con el producto.

Uso cotidiano

Este producto se ha creado para ser utilizado en tareas domésticas. Un uso diferente de este producto al del hogar o el uso comercial por experto o usuarios especializados, se excluyen de las aplicaciones.

Si el producto se usa de una manera incoherente con lo especificado, puede reducir su vida útil y puede anular la garantía del fabricante.

Cualquier daño al producto u otro daño o pérdida que se produzca por su uso y que no sea el correspondiente uso en casa, no se admitirá por el fabricante más allá de los términos especificados por la legislación vigente.

En caso de daños y/o mal funcionamiento del producto, desconectelo, y no toque el electrodoméstico.

Para eventuales reparaciones dirijase a un Centro de Asistencia Técnica (0800-888-37326) y solicite la utilización de recambios originales.

El no cumplimiento de todo lo de arriba indicado puede comprometer la seguridad del producto.

Fin de uso del producto

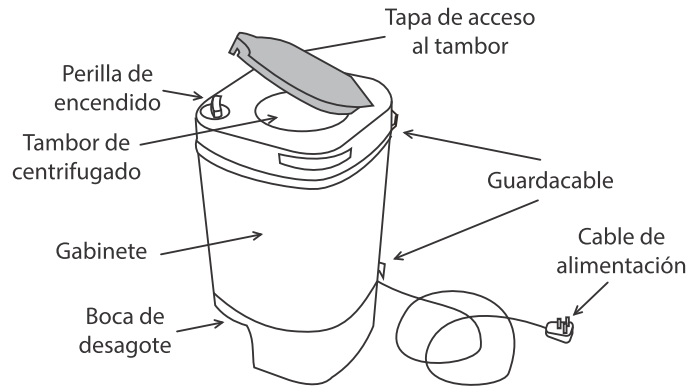
Este producto está fabricado con materiales reciclables para permitir un correcto reciclado.

● Si quiere eliminar un secarropas viejo después de haber desenchufado la clavija del toma corriente, es importante cortar el cable de alimentación.

INFORMACIÓN TÉCNICA

Capacidad	5.5 kg	6.5 kg
Dimensiones	34x34x61cm	34x34x64 cm
Tambor	Acero Inoxidable	Acero Inoxidable
Gabinete	Polycron	Polycron
Freno	Automático	Automático
Tensión de Alimentación	220 V / 50 Hz	220 V / 50 Hz
Potencia	320 W	320 W
Velocidad de centrifugado	2800 rpm	2800 rpm
Motor termoprotegido	Sí	Sí
Peso Neto	8.55 kg	8.7 kg
Peso Bruto	9.28 kg	9.58 kg

COMPONENTES PRINCIPALES



INSTALACIÓN

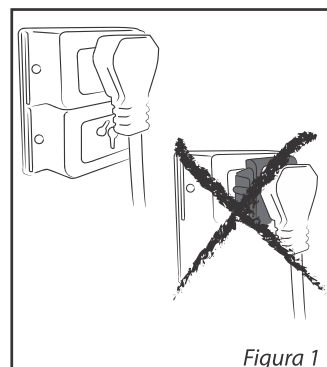
Conexión eléctrica

Antes de conectar el secarropas a la red de alimentación es necesario tener en cuenta los siguientes puntos:

- Que la tensión de alimentación sea monofásica: 220V-50Kz.
- Que los fusibles , el tomacorriente y la instalación estén dimensionados para la potencia aplicada en la placa de característica de este secarropas.
- Que la instalación cumpla con todas las normas, reglamentaciones y disposiciones vigentes.
- El tomacorriente debe estar en un sitio accesible de forma que sea posible desconectar el enchufe del secarropas ante cualquier eventualidad.
- Por su seguridad y la de su familia nunca conecte el secarropas a un tomacorriente que esté fuera de reglamentación.
- No utilice adaptadores. *Ver figura 1*
- Conecte a un toma corriente con conexión a tierra (3 terminales).
- No quite el terminal de conexión a tierra.
- No use un cable de extensión eléctrica.
- No seguir estas instrucciones puede ocasionar daños, incendios, choques eléctricos e incluso la muerte.



Si el cable de alimentación está dañado debe ser reemplazado por el fabricante, a través de un centro de asistencia autorizado.



INSTRUCCIONES DE USO

Carga de ropa

- Cargue la ropa distribuyéndola uniformemente, ya sea en forma circular o apilada, para lograr un arranque correcto. Preferentemente llene el contenedor, pero sin sobrepasar el borde. *Ver figura 2*
- Para seguridad de las personas que operan éste secarropas y del producto no centrifugar calzado. *Ver figura 3*

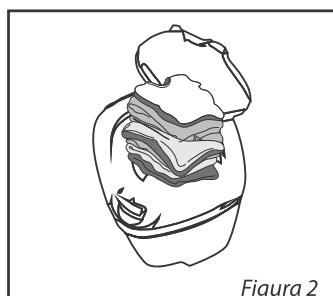


Figura 2




Figura 3

Desagüe

- Coloque la boca de desagote del secarropas sobre una rejilla de desagüe o un recipiente. *Ver figura 4*

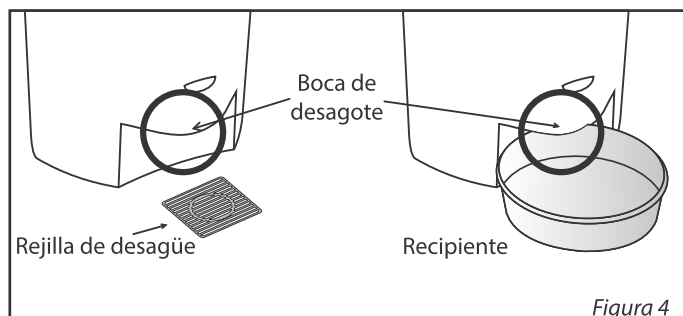


Figura 4

Puesta en marcha

- Conecte a un tomacorriente con conexión a tierra.
- Cierre la tapa. *Ver figura 5*
- Gire la perilla ubicada en la parte superior delantera del secarropas en el sentido de las agujas del reloj, hasta la posición de conectado "I". Esta operación activa el sistema de seguridad "C.S.T.®" y pone el secarropas en marcha. *Ver figura 6*



Si al iniciar la marcha el secarropas se mueve en forma irregular (tambalea); o no toma velocidad en un tiempo prudencial, deténgalo, acomode la ropa nuevamente y vuelvalo a encender.

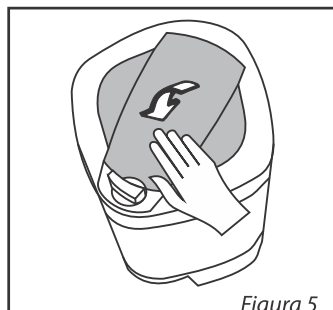


Figura 5

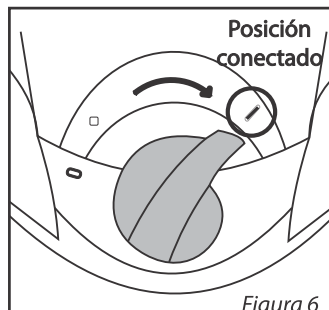


Figura 6

Interrupción de la marcha

- Para detener su secarropas gire la perilla en sentido antihorario. El sistema "C.S.T.®" retendrá la perilla en posición de bloqueo mientras el tambor de centrifugado esté en movimiento, impidiendo que se puedan introducir las manos o algún otro elemento hasta que el tambor no se haya detenido totalmente. Ver figura 7
- Por seguridad la perilla quedará bloqueada. Cuando el tambor se detenga, gire la perilla a la posición "0". La tapa quedará liberada para su apertura. Ver figura 8

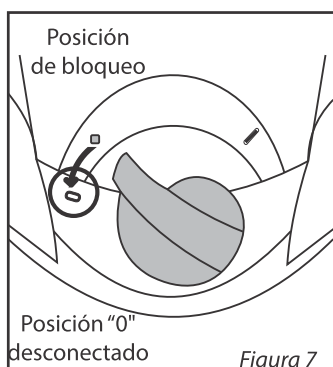


Figura 7

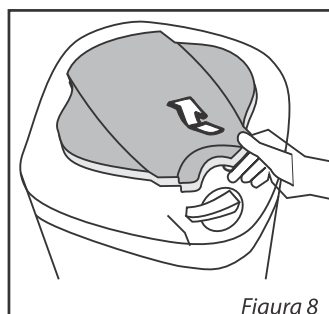


Figura 8

Guardacable

- Una vez concluido el uso, utilice el guardacable y la fijación de ficha situados en la parte posterior del secarropas. Así logrará un mejor cuidado y mayor duración de estos elementos. Ver figura 9

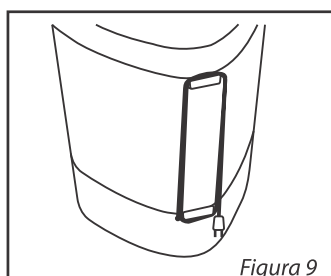


Figura 9

Protector térmico

El motor de este secarropas está provisto de un protector térmico que corta automáticamente la corriente eléctrica en caso de sobrecalentamiento por funcionamiento anormal. Transcurridos aproximadamente unos 20 minutos, vuelve a conectar automáticamente.

En caso contrario, siga las siguientes instrucciones:

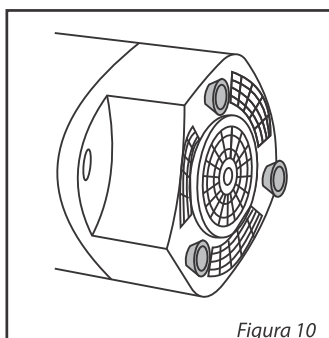
- Reacomode las prendas.
- Asegure que la tensión de la red sea la correcta.
- **Si el inconveniente persiste, llame al Centro de Asistencia más próximo a su domicilio.**

GUÍA DE CENTRIFUGADO

Tiempo de centrifugado (min)	Tipo de tejido		
	Algodón	Sintético	Lana
	4´	2´	3´

LIMPIEZA

- Antes de limpiar o realizar cualquier intervención de mantenimiento al producto deberá desenchufarlo de la línea de alimentación eléctrica para evitar toda posibilidad de electrocución.
- Inclinando el secarropas, observará en la parte inferior una rejilla. Esta debe limpiarse periódicamente para evitar que al taparse los orificios con pelusas o cualquier otro elemento se obstruya la libre circulación de aire. *Ver Figura 10*
- Para la limpieza externa, bastará un paño o esponja húmedos. Nunca utilice solventes ni detergentes o jabones abrasivos que puedan dañar la terminación del producto.



INSTRUCCIONES DE SEGURIDAD

Este producto ha sido construido para satisfacer las condiciones de seguridad previstas en la norma aplicable. Estas condiciones de seguridad pueden verse comprometidas si se utiliza el secarropas sin respetar las instrucciones de uso aquí dadas o con fines distintos al de secar la ropa en el ámbito doméstico.

No está contemplada su utilización por niños pequeños o por personas incapacitadas sin supervisión.

En consecuencia, en ningún caso debe permitirse que los niños manipulen éste producto durante su funcionamiento, ni inmediatamente después de su operación.

A los efectos de aprovechar al máximo los elementos de seguridad de éste producto **SIEMPRE** deben observarse las siguientes instrucciones:

- Nunca dejar el producto enchufado cuando no está en uso.
- Permanecer junto al producto durante **TODO** el proceso de secado, sobre todo cuando hay niños pequeños en el hogar.
- Para su seguridad, nunca introduzca elementos extraños en el mecanismo de cierre de tapa. De esta manera evitará alterar el correcto funcionamiento del producto.
- Nunca introduzca sus manos dentro del tambor hasta que éste se encuentre completamente detenido y haya desenchufado la alimentación eléctrica.
- Utilice el secarropas con las patas apoyadas sobre un piso nivelado y firme, nunca cerca de desniveles ni sobremesas u otros elementos, pues podría desplazarse y caerse.
- No mover, inclinar ni levantar el secarropas mientras está en funcionamiento.

Nunca utilice el secarropas con alguna parte dañada o faltante. En estos casos, o si observa un comportamiento anormal, llame a nuestro Servicio de Atención al Cliente.

No manipule, enchufe ni desenchufe el producto con las manos mojadas o descalzo.

No centrifugar calzado, muñecos, juguetes u otros elementos.

Nunca introduzca prendas que hayan sido tratadas con solventes o productos inflamables: Peligro de incendio o explosión.



El fabricante declina toda responsabilidad en caso de accidentes o incidentes por incumplimiento de éstas y otras disposiciones vigentes para la instalación de artefactos eléctricos.

GARANTÍA

José M. Alladio e Hijos S.A. garantiza el normal funcionamiento de este producto contra cualquier defecto de fabricación y/o vicio del material, por el término de un (1) año a partir de la fecha de compra, comprometiéndose a reparar o cambiar sin cargo alguno cualquier pieza o componente que falle en condiciones normales de uso dentro del período mencionado.

La garantía de un producto adquirido de segunda/outlet tendrá vigencia por seis (6) meses. En caso de que la unidad no fuera pasible de reparación técnica se procederá con el reemplazo del producto por uno de iguales condiciones (segunda/outlet). La solución de la controversia nunca podrá superar el monto de la factura.

Las especificaciones técnicas y condiciones de utilización se describen en la guía rápida que acompaña el producto y manual de uso que puede descargar desde nuestra página web.

Quedan exceptuados de esta garantía los siguientes casos:

- a) Uso impropio, abusivo o distinto del uso doméstico;
- b) Instalación en condiciones distintas a las recomendadas en el Manual del Usuario y/o instalación negligente del producto y/o que no fuera ejecutada por personal matriculado.
- c) Si el producto hubiera sido intervenido por el personal ajeno al servicio técnico autorizado.
- d) Excesos o caídas de tensión eléctrica que impliquen uso en condiciones anormales.
- e) En caso de enmiendas o raspaduras en los datos consignados en este certificado de cobertura o en la factura de compra.
- f) Los daños ocasionados al exterior del gabinete
- g) Daños ocasionados en el interior y exterior del gabinete producido por roturas, golpes, ralladuras, caídas, instalaciones incorrectas o ilegales, desgaste producido por maltrato o uso indebido del producto; y en general todos aquellos defectos producidos por agentes externos y que no sean imputables directamente al fabricante.
- h) Daños ocasionados en mudanzas o traslados y/o fuerza mayor.
- i) En ningún caso José M. Alladio e Hijos S.A. asume responsabilidad por ningún daño y/o perjuicio, sea directo o indirecto que pudiesen sufrir el adquirente, usuarios o terceros en relación al bien, no pudiendo interpretarse esta garantía como generadora de obligaciones distintas a las expresamente indicadas en el presente certificado de garantía.

La solicitud de cumplimiento de esta garantía se podrá efectuar en forma personal y/o telefónica a los Centros de Asistencia autorizados que figuran en el listado de service: <https://patrick.serviceoficial.ar>

Para que este certificado sea válido es imprescindible que el usuario acredite ante el servicio técnico autorizado por José M. Alladio e Hijos S.A. la fecha de adquisición mediante la factura oficial de compra del aparato; José M. Alladio e Hijos S.A. se reserva el derecho de comparar la exactitud de estos datos con los registros de control de salida de la Empresa.

Las intervenciones de personal técnico solicitadas por el usuario dentro del periodo de garantía, que no fueran originadas por fallas o defecto alguno, deberán ser abonadas por éste.

Si a juicio de la empresa el producto debiera repararse en taller, quedarán a cargo de la misma los gastos originados por el flete, seguro y traslado hasta el domicilio que la misma empresa sugiera, del service oficial o de algunos de sus talleres autorizados más cercano.

La empresa se compromete a tener reparado este artículo en un plazo que no excederá los 30 días contados a partir de la fecha de solicitud.

IMPORTANTE

1. El presente certificado anula cualquier otra garantía implícita o explícita, por la cual y expresamente José M. Alladio e Hijos S.A. no autoriza a ninguna otra persona, sociedad o asociación a asumir en su nombre ninguna responsabilidad con respecto a los productos que fabrica.
2. Esta unidad ha sido diseñada para uso familiar. Por tal motivo, su uso comercial, industrial o afectación a cualquier otro tipo de utilización no está amparado por esta garantía.
3. Antes de instalar y usar el aparato lea cuidadosamente el manual de instrucciones, conecte correctamente el toma de alimentación previsto con conexión de cable a tierra y verifique que la tensión de línea corresponda a 220V y 50Hz.

CENTRO DE ATENCIÓN AL CLIENTE
Tel: 0800-888-37326
Av. Córdoba 325 - (5967)- Luque - Córdoba

José M. Alladio e Hijos S.A.
Av. Córdoba 325 - (5997)- Luque
Córdoba - Argentina
Tel.: 54 03573 489200
e-mail: info@alladio.com.ar
www.alladio.com.ar

patrick.com.ar



Tienda oficial

PATRICK

COD.109803149 - 06/22